

Nerezový

NÁBYTEK PRO GASTRONOMICKÉ PROVOZY

CHLADÍČÍ / MRAZÍČÍ



+ CHLADÍČÍ / MRAZÍČÍ STOLY A SKŘÍNĚ

1/2019



CHLADÍCI ZAŘÍZENÍ

CHLADÍCI STOLY



strana **3**

CHLADÍCI PODESTAVBY



strana **6**

NÁPOJOVÉ CHLADÍCI STOLY



strana **8**

CHLADÍCI SKŘÍNĚ



strana **11**



MRAZÍCI ZAŘÍZENÍ

MRAZÍCI STOLY



strana **14**

MRAZÍCI SKŘÍNĚ



strana **17**

NÁBYTEK PRO
GASTRONOMICKÉ
PROVOZY

CHLADÍCI STOLY

Vysoce kvalitní
NEREZOVÉ
PROVEDENÍ



NÍZKÁ
SPOTŘEBA
ENERGIE

- Chladicí stoly v nerezovém provedení jsou vyrobené z potravinářské nerezové oceli 304, která garantuje dlouhou životnost.
- Konstrukce je navržena pro snadné čištění.
- Jádro je izolované z polyuretanové pěny s vysokovou hustotou a pevností.
- Vysoce efektivní cirkulace nevysušuje potraviny.
- Všechna zařízení jsou vysoce efektivní s nízkou spotřebou energie.
- Zásuvky jsou vyrobené pro dynamické zatížení až 60 kg a pro statické 85 kg.
- **Vrchní deska je vyráběna na míru s ohledem na požadavky umístění a provozu.**

CHLADÍCI STŮL / 2 sekce

2x dveře

TYP	bez desky
VÝŠKA KORPUSU	650 mm
ROZMĚRY (D×H×V)	1250×700×860 mm
PŘÍKON AGREGÁTU	380 W/230 V
CHLADÍCI NÁPLŇ	R134A
TEPLOTA OKOLÍ	max 40 °C
REGULACE	+0/+12 °C
SPOTŘEBA	2,7 kWh/24 h
PŘÍSLUŠENSTVÍ	2x roštová police 2x pár vodičích lišt



VOLITELNÉ
Pracovní deska 40 mm, zadní lem
Pracovní deska 40 mm, zadní lem, dřez

OCS-**N02-1250**
OCS-**M19-1250**

CHLADÍCI STŮL / 2 sekce

1x dveře
1x zásuvky



OCS-**AKT-EK721-1600-1/2**

TYP	bez desky
VÝŠKA KORPUSU	650 mm
ROZMĚRY (D×H×V)	1250×700×860 mm
PŘÍKON AGREGÁTU	380 W/230 V
CHLADÍCI NÁPLŇ	R134A
TEPLOTA OKOLÍ	max 40 °C
REGULACE	+0/+12 °C
SPOTŘEBA	2,7 kWh/24 h
PŘÍSLUŠENSTVÍ	1x roštová police 1x pár vodičích lišt



VOLITELNÉ
Pracovní deska 40 mm, zadní lem
Pracovní deska 40 mm, zadní lem, dřez

OCS-**N02-1250**
OCS-**M19-1250**

CHLADÍCI STŮL / 2 sekce

2x zásuvky



OCS-**AKT-EK721-1600-2/2**

TYP	bez desky
VÝŠKA KORPUSU	650 mm
ROZMĚRY (D×H×V)	1250×700×860 mm
PŘÍKON AGREGÁTU	380 W/230 V
CHLADÍCI NÁPLŇ	R134A
TEPLOTA OKOLÍ	max 40 °C
REGULACE	+0/+12 °C
SPOTŘEBA	2,7 kWh/24 h



VOLITELNÉ
Pracovní deska 40 mm, zadní lem
Pracovní deska 40 mm, zadní lem, dřez

OCS-**N02-1250**
OCS-**M19-1250**


CHLADÍCI STŮL / 3 sekce

3x dveře



OCS-**AKT731-1600-1/1/1**

TYP	bez desky
VÝŠKA KORPUSU	650mm
ROZMĚRY (D×H×V)	1725×700×860mm
PŘÍKON AGREGÁTU	400W/230V
CHLADÍCI NÁPLŇ	R134A
TEPLOTA OKOLÍ	max 40°C
REGULACE	+0/+12°C
SPOTŘEBA	3,2kWh/24h
PŘÍSLUŠENSTVÍ	3x roštová police 3x pár vodících lišt



VOLITELNÉ

Pracovní deska 40mm, zadní lem

Pracovní deska 40mm, zadní lem, dřez

OCS-**N02-1725**

OCS-**M19-1725**

CHLADÍCI STŮL / 3 sekce


2x dveře

1x zásuvky



OCS-**AKT731-1600-1/1/2**

TYP	bez desky
VÝŠKA KORPUSU	650mm
ROZMĚRY (D×H×V)	1725×700×860mm
PŘÍKON AGREGÁTU	400W/230V
CHLADÍCI NÁPLŇ	R134A
TEPLOTA OKOLÍ	max 40°C
REGULACE	+0/+12°C
SPOTŘEBA	3,2kWh/24h
PŘÍSLUŠENSTVÍ	2x roštová police 2x pár vodících lišt



VOLITELNÉ

Pracovní deska 40mm, zadní lem

Pracovní deska 40mm, zadní lem, dřez

OCS-**N02-1725**

OCS-**M19-1725**

CHLADÍCI STŮL / 3 sekce


1x dveře

2x zásuvky



OCS-**AKT731-1600-1/2/2**

TYP	bez desky
VÝŠKA KORPUSU	650mm
ROZMĚRY (D×H×V)	1725×700×860mm
PŘÍKON AGREGÁTU	400W/230V
CHLADÍCI NÁPLŇ	R134A
TEPLOTA OKOLÍ	max 40°C
REGULACE	+0/+12°C
SPOTŘEBA	3,2kWh/24h
PŘÍSLUŠENSTVÍ	1x roštová police 1x pár vodících lišt



VOLITELNÉ

Pracovní deska 40mm, zadní lem

Pracovní deska 40mm, zadní lem, dřez

OCS-**N02-1725**

OCS-**M19-1725**

CHLADÍCI STŮL / 3 sekce

3x zásuvky



OCS-**AKT731-1600-2/2/2**

TYP	bez desky
VÝŠKA KORPUSU	650mm
ROZMĚRY (D×H×V)	1725×700×860mm
PŘÍKON AGREGÁTU	400W/230V
CHLADÍCI NÁPLŇ	R134A
TEPLOTA OKOLÍ	max 40°C
REGULACE	+0/+12°C
SPOTŘEBA	3,2kWh/24h



VOLITELNÉ

Pracovní deska 40mm, zadní lem

Pracovní deska 40mm, zadní lem, dřez

OCS-**N02-1725**

OCS-**M19-1725**


CHLADÍČÍ STŮL / 4 sekce

4x dveře



OCS-**AKT741-1600-1/1/1/1**

TYP	bez desky
VÝŠKA KORPUSU	650 mm
ROZMĚRY (D×H×V)	2200×700×860 mm
PŘÍKON AGREGÁTU	440W/230V
CHLADÍČÍ NÁPLŇ	R290
TEPLOTA OKOLÍ	max 40 °C
REGULACE	-2/+10 °C
SPOTŘEBA	3,1 kWh/24h
PŘÍSLUŠENSTVÍ	4x roštová police 4x pár vodících lišt



VOLITELNÉ

Pracovní deska 40 mm, zadní lem
Pracovní deska 40 mm, zadní lem, dřez

OCS-**N02-2200**
OCS-**M19-2200**

CHLADÍČÍ STŮL / 4 sekce

volitelné zásuvky



OCS-**AKT741-1600**

TYP	bez desky
VÝŠKA KORPUSU	650 mm
ROZMĚRY (D×H×V)	2200×700×860 mm
PŘÍKON AGREGÁTU	440W/230V
CHLADÍČÍ NÁPLŇ	R290
TEPLOTA OKOLÍ	max 40 °C
REGULACE	-2/+10 °C



VOLITELNÉ

Pracovní deska 40 mm, zadní lem
Pracovní deska 40 mm, zadní lem, dřez

OCS-**N02-2200**
OCS-**M19-2200**



CHLADÍČÍ STOLY / VOLITELNÉ PŘÍSLUŠENSTVÍ

ZÁSUVKY

2x GN 1/1 / výška 216 mm*	OCS- A700-070
3x GN 1/1 / výška 108 mm*	OCS- A700-071
2x GN1/1 / výška 160/216 mm**	OCS- A700-338
2x GN1/1 / výška 115/329 mm***	OCS- A700-338

* pouze uprostřed a vlevo
** pouze vpravo
*** pouze pro 4sekcové stoly

Nerezová roštová police / 325 × 530 mm	OCS- A700-054
Zásuny / 1 pár	OCS- A700-550
Zámek na dveře nebo zásuvku	OCS- A700-062
4x kolečka / pr. 125 mm (2 brzděné)	OCS- A700-061

Agregát na levé straně OCS-**A700-606**

VARIANTY NA VYŽÁDÁNÍ

- Stoly bez agregátu
- S deskou 50 mm
- Úprava na sokl
- Prodloužené provedení

NÁBYTEK PRO
GASTRONOMICKÉ
PROVOZY

CHLADÍCI PODESTAVBY

Vysoce kvalitní
NEREZOVÉ
PROVEDENÍ



NÍZKÁ
SPOTŘEBA
ENERGIE

- Chladicí podestavby v nerezovém provedení jsou vyrobené z potravinářské nerezové oceli 304, která garantuje dlouhou životnost.
- Konstrukce je navržena pro snadné čištění.
- Jádro je izolované z polyuretanové pěny s vysokou hustotou a pevností.
- Vysoce efektivní cirkulace nevysušuje potraviny.
- Všechna zařízení jsou vysoce efektivní s nízkou spotřebou energie.
- Zásuvky jsou vyrobené pro dynamické zatížení až 60 kg a pro statické 85 kg.
- Deska má zadní lem 20 mm.
- **DESKU NEBO PODESTAVBU LZE VYROBIT DLE POŽADAVKŮ.**

CHLADÍCI PODESTAVBY / 2 sekce 2x dveře



OCS-**AKT-EK721-1401-1 / 1**

TYP	s deskou 20 mm
VÝŠKA KORPUSU	430 mm
CELKOVÁ VÝŠKA	600 mm
ROZMĚRY (D×H×V)	1 200×700×600 mm
PŘÍKON AGREGÁTU	280 W/230 V
CHLADÍCI NÁPLŇ	R290
TEPLOTA OKOLÍ	max 40 °C
REGULACE	+0/+12 °C
SPOTŘEBA	2,25 kWh/24 h
PŘÍSLUŠENSTVÍ	2× roštová police 2× pár vodících lišt



VOLITELNÉ

Pracovní deska 20 mm, zadní lem

OCS-**N02-1250**

CHLADÍCI PODESTAVBY / 2 sekce 2x dveře – prodloužený



OCS-**AKT-EK721-1401C-1 / 1**

TYP	s deskou 20 mm
VÝŠKA KORPUSU	430 mm
CELKOVÁ VÝŠKA	600 mm
ROZMĚRY (D×H×V)	1 400×700×600 mm
PŘÍKON AGREGÁTU	280 W/230 V
CHLADÍCI NÁPLŇ	R290
TEPLOTA OKOLÍ	max 40 °C
REGULACE	+0/+12 °C
SPOTŘEBA	2,25 kWh/24 h
PŘÍSLUŠENSTVÍ	2× roštová police 2× pár vodících lišt



VOLITELNÉ

Pracovní deska 20 mm, zadní lem

OCS-**N02-1250**



CHLADÍCI PODESTAVBY / 3 sekce

3x dveře



OCS-**AKT-EK731-1401C-1 / 1**

TYP	s deskou 20mm
VÝŠKA KORPUSU	430mm
CELKOVÁ VÝŠKA	600mm
ROZMĚRY (D×H×V)	1800×700×600mm
PŘÍKON AGREGÁTU	280W/230V
CHLADÍCI NÁPLŇ	R290
TEPLOTA OKOLÍ	max 40°C
REGULACE	+0/+12°C
SPOTŘEBA	2,5kWh/24h
PŘÍSLUŠENSTVÍ	3× rošťová police 3× pár vodících lišt

+



VOLITELNÉ

Pracovní deska 20mm, zadní lem

OCS-**N02-1250**

+

CHLADÍCI PODESTAVBY PŘÍSLUŠENSTVÍ

ZÁSUVKY

2× GN 1/1 / výška 108mm

OCS-**A700-116**

1× GN1/1 / výška 323mm

OCS-**A700-115**

Nerezová rošťová police / 325 × 530mm

OCS-**A700-054**

Zásuny / 1 pár

OCS-**A700-550**

Zámek na dveře nebo zásuvku

OCS-**A700-062**

4× kolečka / pr. 125mm (2 brzděné)

OCS-**A700-061**

NÁBYTEK PRO
GASTRONOMICKÉ
PROVOZY

NÁPOJOVÉ CHLADÍCI STOLY

Vysoce kvalitní
NEREZOVÉ
PROVEDENÍ



NÍZKÁ
SPOTŘEBA
ENERGIE

- Nápojové chladicí stoly v nerezovém provedení jsou vyrobené z potravinářské nerezové oceli 304, která garantuje dlouhou životnost.
- Konstrukce je navržena pro snadné čištění.
- Jádro je izolované z polyuretanové pěny s vysokovou hustotou a pevností.
- Zásuvky jsou vyrobené pro dynamické zatížení až 60 kg a pro statické 85 kg.
- Vrchní deska je vyráběna na míru s ohledem na požadavky umístění a provozu.
- **NÁPOJOVÉ STOLY JINÝCH ROZMĚRŮ A TYPŮ ZÁSUVEK NAJDETE V ŘADĚ COOL COMPACT.**

NÁPOJOVÝ CHLADÍCI STŮL / 2 sekce 2x dveře



AGREGÁT VLEVO → OCS-**AGT-M721L-80-1 / 1**

AGREGÁT VPRAVO → OCS-**AGT-M721R-80-1 / 1**

TYP	bez desky
VÝŠKA KORPUSU	890mm
VÝŠKA PODSTAVCE	40mm
VÝŠKA BEZ DESKY S PODSTAVCEM	930mm
ROZMĚRY BEZ DESKY (D×H×V)	1 500 × 656 × 930mm
UŽITNÁ VÝŠKA ZÁSUVEK	344mm
UŽITNÁ VÝŠKA DVEŘÍ	790mm
PŘÍKON AGREGÁTU	400W / 230V
CHLADÍCI NÁPLŇ	R134A
TEPLOTA OKOLÍ	max 40 °C
REGULACE	+2 / +10 °C
SPOTŘEBA	2,7 kWh / 24h
PŘÍSLUŠENSTVÍ	2x roštová police 2x pár vodících lišt



VOLITELNÉ

Pracovní deska 40mm, prolam, zadní lem	OCS- N02-1550
Pracovní deska 40mm, zadní lem, prolam, dřez	OCS- M19-1550
Odkapní vanička	OCS- M85-180

NÁPOJOVÝ CHLADÍCI STŮL / 2 sekce 1x dveře 1x zásuvky



AGREGÁT VLEVO → OCS-**AGT-M721L-80-1 / 2**

AGREGÁT VPRAVO → OCS-**AGT-M721R-80-1 / 2**

TYP	bez desky
VÝŠKA KORPUSU	890mm
VÝŠKA PODSTAVCE	40mm
VÝŠKA BEZ DESKY S PODSTAVCEM	930mm
ROZMĚRY BEZ DESKY (D×H×V)	1 500 × 656 × 930mm
UŽITNÁ VÝŠKA ZÁSUVEK	344mm
UŽITNÁ VÝŠKA DVEŘÍ	790mm
PŘÍKON AGREGÁTU	400W / 230V
CHLADÍCI NÁPLŇ	R134A
TEPLOTA OKOLÍ	max 40 °C
REGULACE	+2 / +10 °C
SPOTŘEBA	2,7 kWh / 24h
PŘÍSLUŠENSTVÍ	2x roštová police 2x pár vodících lišt



VOLITELNÉ

Pracovní deska 40mm, prolam, zadní lem	OCS- N02-1550
Pracovní deska 40mm, zadní lem, prolam, dřez	OCS- M19-1550
Odkapní vanička	OCS- M85-180

NÁPOJOVÝ CHLADÍCI STŮL / 2 sekce

2x zásuvky

TYP	bez desky
VÝŠKA KORPUSU	890 mm
VÝŠKA PODSTAVCE	40 mm
VÝŠKA BEZ DESKY S PODSTAVCEM	930 mm
ROZMĚRY BEZ DESKY (D×H×V)	1 500 × 656 × 930 mm
UŽITNÁ VÝŠKA ZÁSUVEK	344 mm
UŽITNÁ VÝŠKA DVEŘÍ	790 mm
PŘÍKON AGREGÁTU	400 W / 230 V
CHLADÍCI NÁPLŇ	R134A
TEPLOTA OKOLÍ	max 40 °C
REGULACE	+2 / +10 °C
SPOTŘEBA	2,7 kWh / 24 h
PŘÍSLUŠENSTVÍ	2x roštová police 2x pár vodičích lišt

AGREGÁT VLEVO — OCS-**AGT-M721L-80-2** / 2

AGREGÁT VPRAVO — OCS-**AGT-M721R-80-2** / 2



VOLITELNÉ

Pracovní deska 40 mm, prolam, zadní lem OCS-**N02-1550**
Pracovní deska 40 mm, zadní lem, prolam, dřez OCS-**M19-1550**
Odkapní vanička OCS-**M85-180**

NÁPOJOVÝ CHLADÍCI STŮL / 3 sekce

3x dveře



AGREGÁT VLEVO — OCS-**AGT-M731L-80-1** / 1

AGREGÁT VPRAVO — OCS-**AGT-M731R-80-1** / 1

TYP	bez desky
VÝŠKA KORPUSU	890 mm
VÝŠKA PODSTAVCE	40 mm
VÝŠKA BEZ DESKY S PODSTAVCEM	930 mm
ROZMĚRY BEZ DESKY (D×H×V)	2 050 × 656 × 930 mm
UŽITNÁ VÝŠKA ZÁSUVEK	344 mm
UŽITNÁ VÝŠKA DVEŘÍ	790 mm
PŘÍKON AGREGÁTU	440 W / 230 V
CHLADÍCI NÁPLŇ	R134A
TEPLOTA OKOLÍ	max 40 °C
REGULACE	+2 / +10 °C
PŘÍSLUŠENSTVÍ	2x roštová police 2x pár vodičích lišt



VOLITELNÉ

Pracovní deska 40 mm, prolam, zadní lem OCS-**N02-2100**
Pracovní deska 40 mm, zadní lem, prolam, dřez OCS-**M19-2100**
Odkapní vanička OCS-**M85-180**

NÁPOJOVÝ CHLADÍCI STŮL / 3 sekce

2x dveře
1x zásuvky



AGREGÁT VLEVO — OCS-**AGT-M731L-80-1** / 2

AGREGÁT VPRAVO — OCS-**AGT-M731R-80-1** / 2

TYP	bez desky
VÝŠKA KORPUSU	890 mm
VÝŠKA PODSTAVCE	40 mm
VÝŠKA BEZ DESKY S PODSTAVCEM	930 mm
ROZMĚRY BEZ DESKY (D×H×V)	2 050 × 656 × 930 mm
UŽITNÁ VÝŠKA ZÁSUVEK	344 mm
UŽITNÁ VÝŠKA DVEŘÍ	790 mm
PŘÍKON AGREGÁTU	440 W / 230 V
CHLADÍCI NÁPLŇ	R134A
TEPLOTA OKOLÍ	max 40 °C
REGULACE	+2 / +10 °C
SPOTŘEBA	2,7 kWh / 24 h
PŘÍSLUŠENSTVÍ	2x roštová police 2x pár vodičích lišt



VOLITELNÉ

Pracovní deska 40 mm, prolam, zadní lem OCS-**N02-2100**
Pracovní deska 40 mm, zadní lem, prolam, dřez OCS-**M19-2100**
Odkapní vanička OCS-**M85-180**



NÁPOJOVÝ CHLADÍCI STŮL / 3 sekce

1x dveře
2x zásuvky



AGREGÁT VLEVO — OCS-**AGT-M731L-80-2/2**

AGREGÁT VPRAVO — OCS-**AGT-M731R-80-2/2**

TYP	bez desky
VÝŠKA KORPUSU	890mm
VÝŠKA PODSTAVCE	40mm
VÝŠKA BEZ DESKY S PODSTAVCEM	930mm
ROZMĚRY BEZ DESKY (D×H×V)	2050×656×930mm
UŽITNÁ VÝŠKA ZÁSUIVEK	344mm
UŽITNÁ VÝŠKA DVEŘÍ	790mm
PŘÍKON AGREGÁTU	440W/230V
CHLADÍCI NÁPLŇ	R134A
TEPLOTA OKOLÍ	max 40°C
REGULACE	+2/+10°C
PŘÍSLUŠENSTVÍ	2x roštová police 2x pár vodících lišt

+



VOLITELNÉ

Pracovní deska 40mm, prolam, zadní lem	OCS- N02-2100
Pracovní deska 40mm, zadní lem, prolam, dřez	OCS- M19-2100
Odkapní vanička	OCS- M85-180

NÁPOJOVÝ CHLADÍCI STŮL / 3 sekce

3x zásuvky



AGREGÁT VLEVO — OCS-**AGT-M731L-80-2/2**

AGREGÁT VPRAVO — OCS-**AGT-M731R-80-2/2**

TYP	bez desky
VÝŠKA KORPUSU	890mm
VÝŠKA PODSTAVCE	40mm
VÝŠKA BEZ DESKY S PODSTAVCEM	930mm
ROZMĚRY BEZ DESKY (D×H×V)	2050×656×930mm
UŽITNÁ VÝŠKA ZÁSUIVEK	344mm
UŽITNÁ VÝŠKA DVEŘÍ	790mm
PŘÍKON AGREGÁTU	440W/230V
CHLADÍCI NÁPLŇ	R134A
TEPLOTA OKOLÍ	max 40°C
REGULACE	+2/+10°C
SPOTŘEBA	2,7kWh/24h
PŘÍSLUŠENSTVÍ	2x roštová police 2x pár vodících lišt

+



VOLITELNÉ

Pracovní deska 40mm, prolam, zadní lem	OCS- N02-2100
Pracovní deska 40mm, zadní lem, prolam, dřez	OCS- M19-2100
Odkapní vanička	OCS- M85-180

NÁBYTEK PRO
GASTRONOMICKÉ
PROVOZY

CHLADÍCI SKŘÍNĚ

Vysoce kvalitní
NEREZOVÉ
PROVEDENÍ



NÍZKÁ
SPOTŘEBA
ENERGIE

- Systémové řešení „Monoblok“ zajišťuje zcela volný chlazený prostor, veškeré zařízení a ovládání je umístěno mimo tento prostor.
- Chladicí skříně v nerezovém provedení jsou vyrobené z potravinářské nerezové oceli 304, která garantuje dlouhou životnost.
- Konstrukce je navržena pro snadné čištění.
- Jádru je izolované z polyuretanové pěny s vysokovou hustotou a pevností.
- Vysoce efektivní cirkulace nevysušuje potraviny.
- Všechna zařízení jsou vysoce efektivní s nízkou spotřebou energie.

CHLADÍCI SKŘÍŇ LINIA 410

— jednodveřová

OBJEM	376l
PROVEDENÍ	celonerezové
ROZMĚRY (D×H×V)	650×590×1900mm
PŘÍKON AGREGÁTU	260W/230V
PŘÍKON BEZ AGREGÁTU	200W/230V
CHLADÍCI NÁPLŇ	R290
TEPLOTA OKOLÍ	max 40°C
REGULACE	+2/+12°C
SPOTŘEBA	1,42kWh/24h

OCS-AHK-MN041-0001

PŘÍSLUŠENSTVÍ

- 3x roštová police 530×420mm
- 3x pár vodících lišt
- LED osvětlení
- zámek



CHLADÍCI SKŘÍŇ LINIA 650

— jednodveřová

— bílá



OCS-AHK-MN065W-001

OBJEM	650l
PROVEDENÍ	bílé
ROZMĚRY (D×H×V)	695×810×2020mm
PŘÍKON AGREGÁTU	260W/230V
PŘÍKON BEZ AGREGÁTU	150W/230V
CHLADÍCI NÁPLŇ	R290
TEPLOTA OKOLÍ	max 40°C
REGULACE	+2/+12°C
SPOTŘEBA	1,7kWh/24h
PŘÍSLUŠENSTVÍ	3x roštová police GN 2/1 3x pár vodících lišt zámek

CHLADÍCI SKŘÍŇ LINIA 650

— jednodveřová



OCS-AHK-MN065-0001

OBJEM	650l
PROVEDENÍ	celonerezové
ROZMĚRY (D×H×V)	695×810×2020mm
PŘÍKON AGREGÁTU	260W/230V
PŘÍKON BEZ AGREGÁTU	150W/230V
CHLADÍCI NÁPLŇ	R290
TEPLOTA OKOLÍ	max 40°C
REGULACE	+2/+12°C
SPOTŘEBA	1,7kWh/24h
PŘÍSLUŠENSTVÍ	3x roštová police GN 2/1 3x pár vodících lišt zámek

CHLADÍCI SKŘÍŇ LINIA 690

— jednodveřová



OCS-**AHK-MN069-0001**

OBJEM	7001
PROVEDENÍ	celonerezové
ROZMĚRY (D×H×V)	695×810×2020mm
PŘÍKON AGREGÁTU	280 W/230V
PŘÍKON BEZ AGREGÁTU	150 W/230V
CHLADÍCI NÁPLŇ	R290
TEPLOTA OKOLÍ	max 40 °C
REGULACE	-2/+12 °C
SPOTŘEBA	1,55 kWh/24h
PŘÍSLUŠENSTVÍ	3× roštová police GN 2/1 3× pár vodících lišt LED osvětlení zámek

CHLADÍCI SKŘÍŇ LINIA 410

— jednodveřová
— prosklené dveře
— LED osvětlení



OCS-**AHK-MN041-00V1**

OBJEM	3761
PROVEDENÍ	celonerezové/skleněná výplň
ROZMĚRY (D×H×V)	650×590×1900mm
PŘÍKON AGREGÁTU	280 W/230V
PŘÍKON BEZ AGREGÁTU	220 W/230V
CHLADÍCI NÁPLŇ	R290
TEPLOTA OKOLÍ	max 40 °C
REGULACE	+2/+12 °C
SPOTŘEBA	1,95 kWh/24h
PŘÍSLUŠENSTVÍ	3× roštová police 530×420mm 3× pár vodících lišt LED osvětlení zámek

CHLADÍCI SKŘÍŇ LINIA 690

— jednodveřová
— prosklené dveře
— LED osvětlení



OCS-**AHK-MN069-00V1**

OBJEM	7001
PROVEDENÍ	celonerezové/skleněná výplň
ROZMĚRY (D×H×V)	695×810×2020mm
PŘÍKON AGREGÁTU	280 W/230V
PŘÍKON BEZ AGREGÁTU	220 W/230V
CHLADÍCI NÁPLŇ	R290
TEPLOTA OKOLÍ	max 40 °C
REGULACE	+2/+12 °C
SPOTŘEBA	1,6 kWh/24h
PŘÍSLUŠENSTVÍ	3× roštová police GN 2/1 3× pár vodících lišt LED osvětlení zámek

CHLADÍCI SKŘÍŇ LINIA 710

— pro gastro vozíky
— LED osvětlení



VOZÍK NENÍ
SOUČÁSTÍ
DODÁVKY.



OCS-**AHK-MNE71-01**

OBJEM	7801
PROVEDENÍ	celonerezové
ROZMĚRY VNĚJŠÍ (D×H×V)	770×800×2100mm
ROZMĚRY VNITŘNÍ (D×H×V)	610×680×1715mm
PŘÍKON AGREGÁTU	280 W/230V
PŘÍKON BEZ AGREGÁTU	200 W/230V
CHLADÍCI NÁPLŇ	R290
TEPLOTA OKOLÍ	max 40 °C
REGULACE	+2/+12 °C
SPOTŘEBA	2,9 kWh/24h
PŘÍSLUŠENSTVÍ	LED osvětlení

CHLADÍCI / CHLADÍCI SKŘÍŇ LINIA 630

- kombinovaná
- 2 nezávislé displeje s regulací



OCS-**AHK-MNN63-0002**

OBJEM	650l
PROVEDENÍ	celonerezové
ROZMĚRY (D×H×V)	720×790×2050 mm
PŘÍKON AGREGÁTU	490 W/230 V
PŘÍKON BEZ AGREGÁTU	90 W/230 V
CHLADÍCI NÁPLŇ	R134A
TEPLOTA OKOLÍ	max 40 °C
REGULACE	2× +0/ +12 °C
SPOTŘEBA	5,5 kWh/24 h
PŘÍSLUŠENSTVÍ	4× roštová police GN 2/1 4× pár vodících lišt 2× regulační display zámek

CHLADÍCI / MRAZÍCI SKŘÍŇ LINIA 630

- kombinovaná
- 2 nezávislé displeje s regulací



OCS-**AHK-MNT63-0002**

OBJEM	700l
PROVEDENÍ	celonerezové
ROZMĚRY (D×H×V)	720×790×2050 mm
PŘÍKON AGREGÁTU	880 W/230 V
PŘÍKON BEZ AGREGÁTU	340 W/230 V
CHLADÍCI NÁPLŇ	R404A
TEPLOTA OKOLÍ	max 40 °C
REGULACE	+0/ +12 °C horní -15/ -22 °C dolní
SPOTŘEBA	9,3 kWh/24 h
PŘÍSLUŠENSTVÍ	4× roštová police GN 2/1 4× pár vodících lišt 2× regulační display zámek

CHLADÍCI SKŘÍŇ LINIA 1300

- dvoudveřová



OCS-**AHK-MN130-0002**

OBJEM	1400l
PROVEDENÍ	celonerezové
ROZMĚRY (D×H×V)	1390×810×2020 mm
PŘÍKON AGREGÁTU	380 W/230 V
PŘÍKON BEZ AGREGÁTU	150 W/230 V
CHLADÍCI NÁPLŇ	R290
TEPLOTA OKOLÍ	max 40 °C
REGULACE	-2/ +12 °C
SPOTŘEBA	4,1 kWh/24 h
PŘÍSLUŠENSTVÍ	6× roštová police GN 2/1 6× pár vodících lišt LED osvětlení zámek

CHLADÍCI SKŘÍŇ LINIA 1300

- dvoudveřová
- prosklené dveře



OCS-**AHK-MN130-00V2**

OBJEM	700l
PROVEDENÍ	celonerezové / skleněná výplň
ROZMĚRY (D×H×V)	1390×810×2020 mm
PŘÍKON AGREGÁTU	380 W/230 V
PŘÍKON BEZ AGREGÁTU	150 W/230 V
CHLADÍCI NÁPLŇ	R290
TEPLOTA OKOLÍ	max 40 °C
REGULACE	+2/ +12 °C
SPOTŘEBA	4,4 kWh/24 h
PŘÍSLUŠENSTVÍ	6× roštová police GN 2/1 6× pár vodících lišt LED osvětlení zámek

NÁBYTEK PRO
GASTRONOMICKÉ
PROVOZY

MRAZÍCI STOLY

Vysoce kvalitní
NEREZOVÉ
PROVEDENÍ



NÍZKÁ
SPOTŘEBA
ENERGIE

- Mrazicí stoly v nerezovém provedení jsou vyrobené z potravinářské nerezové oceli 304, která garantuje dlouhou životnost.
- Konstrukce je navržena pro snadné čištění.
- Jádro je izolované z polyuretanové pěny s vysokovou hustotou a pevností.
- Vysoce efektivní cirkulace nevysušuje potraviny.
- Všechna zařízení jsou vysoce efektivní s nízkou spotřebou energie.
- Zásuvky jsou vyrobené pro dynamické zatížení až 60 kg a pro statické 85 kg.
- **Vrchní deska je vyráběna na míru s ohledem na požadavky umístění a provozu.**

MRAZÍCI STŮL / 2 sekce

2x dveře

TYP	bez desky
VÝŠKA KORPUSU	650 mm
ROZMĚRY (D×H×V)	1250×700×860 mm
PŘÍKON AGREGÁTU	680 W/230 V
CHLADÍCI NÁPLŇ	R290
TEPLOTA OKOLÍ	max 40 °C
REGULACE	-18/-20 °C
SPOTŘEBA	6,55 kWh/24 h
PŘÍSLUŠENSTVÍ	2x roštová police 2x pár vodičích lišt



VOLITELNÉ
Pracovní deska 40 mm, zadní lem
Pracovní deska 40 mm, zadní lem, dřež

OCS-**N02-1250**
OCS-**M19-1250**


MRAZÍCI STŮL / 2 sekce

1x dveře
1x zásuvky



OCS-**ATK-EK721-1600-1/2**

TYP	bez desky
VÝŠKA KORPUSU	650 mm
ROZMĚRY (D×H×V)	1250×700×860 mm
PŘÍKON AGREGÁTU	680 W/230 V
CHLADÍCI NÁPLŇ	R290
TEPLOTA OKOLÍ	max 40 °C
REGULACE	-18/-20 °C
SPOTŘEBA	6,55 kWh/24 h
PŘÍSLUŠENSTVÍ	1x roštová police 1x pár vodičích lišt



VOLITELNÉ
Pracovní deska 40 mm, zadní lem
Pracovní deska 40 mm, zadní lem, dřež

OCS-**N02-1250**
OCS-**M19-1250**

MRAZÍCI STŮL / 2 sekce

2x zásuvky



OCS-**ATK-EK721-1600-2/2**

TYP	bez desky
VÝŠKA KORPUSU	650 mm
ROZMĚRY (D×H×V)	1250×700×860 mm
PŘÍKON AGREGÁTU	680 W/230 V
CHLADÍCI NÁPLŇ	R290
TEPLOTA OKOLÍ	max 40 °C
REGULACE	-18/-20 °C
SPOTŘEBA	6,55 kWh/24 h



VOLITELNÉ
Pracovní deska 40 mm, zadní lem
Pracovní deska 40 mm, zadní lem, dřež

OCS-**N02-1250**
OCS-**M19-1250**


MRAZÍČÍ STŮL / 3 sekce

3x dveře



OCS-**ATK731-1600-1/1/1**

TYP	bez desky
VÝŠKA KORPUSU	650 mm
ROZMĚRY (D×H×V)	1725×700×860 mm
PŘÍKON AGREGÁTU	750 W/230 V
CHLADÍČÍ NÁPLŇ	R290
TEPLOTA OKOLÍ	max 40 °C
REGULACE	-18/-20 °C
SPOTŘEBA	7,4 kWh/24 h
PŘÍSLUŠENSTVÍ	3x roštová police 3x pár vodících lišt



VOLITELNÉ

Pracovní deska 40 mm, zadní lem

Pracovní deska 40 mm, zadní lem, dřez

OCS-**N02-1725**

OCS-**M19-1725**

MRAZÍČÍ STŮL / 3 sekce

2x dveře

1x zásuvky



OCS-**ATK731-1600-1/1/2**

TYP	bez desky
VÝŠKA KORPUSU	650 mm
ROZMĚRY (D×H×V)	1725×700×860 mm
PŘÍKON AGREGÁTU	750 W/230 V
CHLADÍČÍ NÁPLŇ	R290
TEPLOTA OKOLÍ	max 40 °C
REGULACE	-18/-20 °C
SPOTŘEBA	7,4 kWh/24 h
PŘÍSLUŠENSTVÍ	3x roštová police 3x pár vodících lišt



VOLITELNÉ

Pracovní deska 40 mm, zadní lem

Pracovní deska 40 mm, zadní lem, dřez

OCS-**N02-1725**

OCS-**M19-1725**

MRAZÍČÍ STŮL / 3 sekce


1x dveře

2x zásuvky



OCS-**ATK731-1600-1/2/2**

TYP	bez desky
VÝŠKA KORPUSU	650 mm
ROZMĚRY (D×H×V)	1725×700×860 mm
PŘÍKON AGREGÁTU	750 W/230 V
CHLADÍČÍ NÁPLŇ	R290
TEPLOTA OKOLÍ	max 40 °C
REGULACE	-18/-20 °C
SPOTŘEBA	7,4 kWh/24 h
PŘÍSLUŠENSTVÍ	3x roštová police 3x pár vodících lišt



VOLITELNÉ

Pracovní deska 40 mm, zadní lem

Pracovní deska 40 mm, zadní lem, dřez

OCS-**N02-1725**

OCS-**M19-1725**

MRAZÍČÍ STŮL / 3 sekce

3x zásuvky



OCS-**ATK731-1600-2/2/2**

TYP	bez desky
VÝŠKA KORPUSU	650 mm
ROZMĚRY (D×H×V)	1725×700×860 mm
PŘÍKON AGREGÁTU	750 W/230 V
CHLADÍČÍ NÁPLŇ	R290
TEPLOTA OKOLÍ	max 40 °C
REGULACE	-18/-20 °C
SPOTŘEBA	7,4 kWh/24 h
PŘÍSLUŠENSTVÍ	3x roštová police 3x pár vodících lišt



VOLITELNÉ

Pracovní deska 40 mm, zadní lem

Pracovní deska 40 mm, zadní lem, dřez

OCS-**N02-1725**

OCS-**M19-1725**



MRAZÍCI STOLY / PŘÍSLUŠENSTVÍ

ZÁSUVKY

2x GN 1/1 / výška 216 mm*

3x GN 1/1 / výška 108 mm*

2x GN1/1 / výška 160/216 mm**

* pouze uprostřed a vlevo

** pouze vpravo

OCS-**A700-070**

OCS-**A700-071**

OCS-**A700-338**

VARIANTY NA VYŽÁDÁNÍ

- Stoly bez agregátu
- S deskou 50 mm
- Úprava na sokl
- Prodloužené provedení

Nerezová roštová police / 325 x 530 mm

Zásuny / 1 pár

Zámek na dvěře nebo zásuvku

4x kolečka / pr. 125 mm (2 brzděné)

OCS-**A700-054**

OCS-**A700-550**

OCS-**A700-062**

OCS-**A700-061**

Agregát na levé straně

OCS-**A700-606**



NÁBYTEK PRO
GASTRONOMICKÉ
PROVOZY

MRAZÍCI SKŘÍNĚ

Vysoce kvalitní
NEREZOVÉ
PROVEDENÍ



NÍZKÁ
SPOTŘEBA
ENERGIE

- Systémové řešení „Monoblok“ zajišťuje zcela volný prostor, veškeré zařízení a ovládání je umístěno mimo tento prostor.
- Mrazicí skříně v nerezovém provedení jsou vyrobené z potravinářské nerezové oceli 304, která garantuje dlouhou životnost.
- Konstrukce je navržena pro snadné čištění.
- Jádru je izolované z polyuretanové pěny s vysokovou hustotou a pevností.
- Vysoce efektivní cirkulace nevysušuje potraviny.
- Všechna zařízení jsou vysoce efektivní s nízkou spotřebou energie.

MRAZÍCI SKŘÍŇ LINIA 410

— jednodveřová

OBJEM	376l
PROVEDENÍ	celonerezové
ROZMĚRY (D×H×V)	650×590×1900mm
PŘÍKON AGREGÁTU	420W/230V
PŘÍKON BEZ AGREGÁTU	200W/230V
CHLADÍCI NÁPLŇ	R290
TEPLOTA OKOLÍ	max 40°C
REGULACE	-15/-22°C
SPOTŘEBA	7,1kWh/24h

OCS-AHK-MT041-0001

PŘÍSLUŠENSTVÍ

- 3x roštová police 530×420mm
- 3x pár vodících lišt
- LED osvětlení
- zámek



MRAZÍCI SKŘÍŇ LINIA 650

— jednodveřová
— bílá



OCS-AHK-MT065W-001

OBJEM	650l
PROVEDENÍ	bílé
ROZMĚRY (D×H×V)	695×810×2020mm
PŘÍKON AGREGÁTU	420W/230V
PŘÍKON BEZ AGREGÁTU	150W/230V
CHLADÍCI NÁPLŇ	R290
TEPLOTA OKOLÍ	max 40°C
REGULACE	-15/-22°C
SPOTŘEBA	8,09kWh/24h
PŘÍSLUŠENSTVÍ	3x roštová police GN 2/1 3x pár vodících lišt zámek

MRAZÍCI SKŘÍŇ LINIA 650

— jednodveřová



OCS-AHK-MT065-0001

OBJEM	650l
PROVEDENÍ	celonerezové
ROZMĚRY (D×H×V)	695×810×2020mm
PŘÍKON AGREGÁTU	420W/230V
PŘÍKON BEZ AGREGÁTU	150W/230V
CHLADÍCI NÁPLŇ	R290
TEPLOTA OKOLÍ	max 40°C
REGULACE	-15/-22°C
SPOTŘEBA	8,09kWh/24h
PŘÍSLUŠENSTVÍ	3x roštová police GN 2/1 3x pár vodících lišt zámek

MRAZÍCI SKŘÍŇ LINIA 690

— jednodveřová



OCS-**AHK-MT069-0001**

OBJEM	700l
PROVEDENÍ	celonerezové
ROZMĚRY (D×H×V)	695×810×2020mm
PŘÍKON AGREGÁTU	450 W/230V
PŘÍKON BEZ AGREGÁTU	150 W/230V
CHLADÍCI NÁPLŇ	R290
TEPLOTA OKOLÍ	max 40 °C
REGULACE	-15/-22 °C
SPOTŘEBA	7,3 kWh/24 h
PŘÍSLUŠENSTVÍ	3× roštová police GN 2/1 3× pár vodících lišt LED osvětlení zámek

MRAZÍCI SKŘÍŇ LINIA 410

— jednodveřová
— prosklené dveře
— LED osvětlení



OCS-**AHK-MT041-00V1**

OBJEM	376l
PROVEDENÍ	celonerezové/skleněná výplň
ROZMĚRY (D×H×V)	650×590×1900mm
PŘÍKON AGREGÁTU	440 W/230V
PŘÍKON BEZ AGREGÁTU	220 W/230V
CHLADÍCI NÁPLŇ	R290
TEPLOTA OKOLÍ	max 40 °C
REGULACE	-15/-22 °C
SPOTŘEBA	7,5 kWh/24 h
PŘÍSLUŠENSTVÍ	3× roštová police 530×420mm 3× pár vodících lišt LED osvětlení zámek

MRAZÍCI SKŘÍŇ LINIA 690

— jednodveřová
— prosklené dveře
— LED osvětlení



OCS-**AHK-MT069-00V1**

OBJEM	700l
PROVEDENÍ	celonerezové/skleněná výplň
ROZMĚRY (D×H×V)	695×810×2020mm
PŘÍKON AGREGÁTU	450 W/230V
PŘÍKON BEZ AGREGÁTU	220 W/230V
CHLADÍCI NÁPLŇ	R290
TEPLOTA OKOLÍ	max 40 °C
REGULACE	-15/-22 °C
SPOTŘEBA	7,5 kWh/24 h
PŘÍSLUŠENSTVÍ	3× roštová police GN 2/1 3× pár vodících lišt LED osvětlení zámek

MRAZÍCI SKŘÍŇ LINIA 710

— pro gastro vozíky
— LED osvětlení



VOZÍK NENÍ
SOUČÁSTÍ
DODÁVKY.



OCS-**AHK-MTE71-01**


OBJEM	780l
PROVEDENÍ	celonerezové
ROZMĚRY VNĚJŠÍ (D×H×V)	770×800×2100mm
ROZMĚRY VNITŘNÍ (D×H×V)	610×680×1715mm
PŘÍKON AGREGÁTU	450 W/230V
PŘÍKON BEZ AGREGÁTU	200 W/230V
CHLADÍCI NÁPLŇ	R290
TEPLOTA OKOLÍ	max 40 °C
REGULACE	-15/-22 °C
SPOTŘEBA	7,8 kWh/24 h
PŘÍSLUŠENSTVÍ	LED osvětlení

MRAZÍCI / MRAZÍCI SKŘÍŇ LINIA 630

- kombinovaná
- 2 nezávislé displeje s regulací

OCS-AHK-MNT63-0002

OBJEM	640l
PROVEDENÍ	celonerezové
ROZMĚRY (D×H×V)	720×790×2050mm
PŘÍKON AGREGÁTU	880W/230V
PŘÍKON BEZ AGREGÁTU	340W/230V
CHLADÍCI NÁPLŇ	R404A
TEPLOTA OKOLÍ	max 40°C
REGULACE	+0/+12°C horní -15/-22°C dolní
SPOTŘEBA	9,3kWh/24h
PŘÍSLUŠENSTVÍ	4× roštová police GN 2/1 4× pár vodících lišt 2× regulační display zámek



MRAZÍCI SKŘÍŇ LINIA 1300

- dvoudveřová



OCS-AHK-MT130-0002

OBJEM	1400l
PROVEDENÍ	celonerezové
ROZMĚRY (D×H×V)	1390×810×2020mm
PŘÍKON AGREGÁTU	680W/230V
PŘÍKON BEZ AGREGÁTU	180W/230V
CHLADÍCI NÁPLŇ	R290
TEPLOTA OKOLÍ	max 40°C
REGULACE	-15/-22°C
SPOTŘEBA	13,0kWh/24h
PŘÍSLUŠENSTVÍ	6× roštová police GN 2/1 6× pár vodících lišt LED osvětlení zámek

MRAZÍCI SKŘÍŇ LINIA 1300

- dvoudveřová
- prosklené dveře



OCS-AHK-MT130-00V2

OBJEM	700l
PROVEDENÍ	celonerezové / skleněná výplň
ROZMĚRY (D×H×V)	1390×810×2020mm
PŘÍKON AGREGÁTU	680W/230V
PŘÍKON BEZ AGREGÁTU	220W/230V
CHLADÍCI NÁPLŇ	R290
TEPLOTA OKOLÍ	max 40°C
REGULACE	-15/-22°C
SPOTŘEBA	13,24kWh/24h
PŘÍSLUŠENSTVÍ	6× roštová police GN 2/1 6× pár vodících lišt LED osvětlení zámek



Nerezový

NÁBYTEK PRO GASTRONOMICKÉ PROVOZY

OCS

 systems

Veškerý nerezový materiál je s certifikací pro styk s potravinami, třída oceli 304. Desky stolů jsou z plechů tl. 1,5 mm a jsou vyztužené nerezovými žebry. Svislé konstrukční prvky jsou z profilů 40×40 mm. Individuálně lze upravit veškeré rozměry i provedení.



NABÍZÍME VŽDY INDIVIDUÁLNÍ PŘÍSTUP

kontaktujte nás
+420 607 020 797



INDIVIDUÁLNÍ
PŘÍSTUP JE ZÁKLAD
KE KAŽDÉ REALIZACI

- > Zaměření
- > Návrh
- > Výroba
- > Montáž

+ Požádejte o samostatné katalogy:

